



АДМИНИСТРАЦИЯ

муниципального района
Безенчукский
Самарской области

ПОСТАНОВЛЕНИЕ

от 22.09.2016 № 1446

пгт. Безенчук

О внесении изменений в муниципальную программу развития сельского хозяйства и регулирования рынков сельскохозяйственной продукции, сырья и продовольствия муниципального района Безенчукский Самарской области на 2014-2020 годы, утвержденную постановлением Администрации муниципального района Безенчукский Самарской области № 1603 от 24.12.2013

В соответствии с Бюджетным Кодексом Российской Федерации, Постановлением Администрации муниципального района Безенчукский Самарской области от 09.12.2013г. № 1488 «О разработке и реализации муниципальных программ в муниципальном районе Безенчукский Самарской области, руководствуясь Уставом муниципального района Безенчукский Самарской области

ПОСТАНОВЛЯЮ:

1. Внести в муниципальную программу развития сельского хозяйства и регулирования рынков сельскохозяйственной продукции, сырья и продовольствия муниципального района Безенчукский Самарской области на 2014-2020 годы, утвержденную постановлением Администрации муниципального района Безенчукский Самарской области № 1603 от 24.12.2013 следующие изменения:

1.1. Раздел 3 «Целевые индикаторы и показатели, характеризующие ежегодный ход и итоги реализации Программы» изложить в новой редакции согласно приложению 1, к настоящему постановлению.

2. Настоящее постановление вступает в силу с момента подписания и распространяет свое действие на правоотношения, возникшие с 10.06.2016 года.

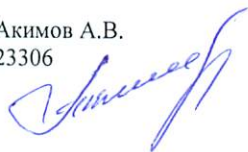
3. Разместить настоящее постановление на официальном сайте Администрации муниципального района Безенчукский в сети «Интернет».

И.о. Главы района



С.А. Колесник





Акимов А.В.
23306



ЛИСТ СОГЛАСОВАНИЯ

к проекту Постановления

О внесении изменений в муниципальную программу развития сельского хозяйства и регулирования рынков сельскохозяйственной продукции, сырья и продовольствия муниципального района Безенчукский Самарской области на 2014-2020 годы, утвержденную постановлением Администрации муниципального района Безенчукский Самарской области № 1603 от 24.12.2013

Занимаемая должность	Дата поступления проекта на согласование в отдел организационных вопросов	Гриф согласования	Роспись, дата согласования	Расшифровка подписи
Зам. Главы-Руководитель Управления сельского хозяйства	21.09.2016			А.В.Акимов 
Начальник юридического отдела Администрации	21.09.16			О.Н.Аникина
Начальник отдела экономического развития, инвестиций и торговли	21.09.16			Г.Ю.Мешкова
И.о.Зама Главы района по экономике и финансам-Руководитель Управления финансами Администрации м.р. Безенчукский	21.09.16			Е.И. Круторожина

Целевые индикаторы и показатели, характеризующие ежегодный ход и итоги реализации Программы

№ п/п	Наименование целевого индикатора	Единица измерения	Значение целевого индикатора по годам						
			2014	2015	2016	2017	2018	2019	2020
1.	Индекс производства продукции сельского хозяйства в хозяйствах всех категорий (в сопоставимых ценах)	в процентах к предыдущему году	112,3	111,7	101,2	101,1	101,2	101,2	101,7
2.	Индекс производства продукции растениеводства (в сопоставимых ценах)	в процентах к предыдущему году	101,9	101,8	101,7	101,7	101,7	101,6	101,8
3.	Индекс производства продукции животноводства (в сопоставимых ценах)	в процентах к предыдущему году	141,6	131,7	100,4	100,3	100,3	100,5	101,5
4.	Индекс физического объема инвестиций в основной капитал сельского хозяйства	в процентах к предыдущему году	104,1	104,2	104,3	104,5	104,8	104,9	105,0
5.	Рентабельность сельскохозяйственных организаций (с учетом субсидий)	процентов	12,5	12,6	12,6	12,6	13,5	14,5	14,4
6.	Среднемесячная номинальная заработная плата в сельском хозяйстве	рублей	10445	11385	13916	14175	15290	16819	18500

№ п/п	Наименование целевого индикатора	Единица измерения	Значение целевого индикатора по годам						
			2014	2015	2016	2017	2018	2019	2020
7.	Производство продукции растениеводства в хозяйствах всех категорий:								
	Зерновые и зернобобовые	тыс. тонн	68,0	50,4	75,0	75,0	75,0	75,0	75,0
	Картофель	тыс. тонн	90,0	90,0	94,4	92,0	92,0	93,5	93,5
8.	Площадь многолетних насаждений	гектаров	40	40	40	70	70	70	70
9.	Рост применения биологических средств защиты растений и микробиологических удобрений в растениеводстве	процентов к 2010 году		27,1	27,1	27,3	27,9	28,9	30,3
10.	Удельный вес отходов сельскохозяйственного производства, переработанных методами биотехнологии	процентов		10	10,5	10,7	10,9	11,2	11,5
11.	Удельный вес застрахованных посевных площадей в общей посевной площади	процентов	14,7	3,6	5,0	5,0	5,5	6,0	6,0
12.	Удельный вес площади, засеваемой элитными семенами, в общей площади	процентов	14,7	14,7	9,0	9,0	9,0	9,0	9,0

№ п/п	Наименование целевого индикатора	Единица измерения	Значение целевого индикатора по годам						
			2014	2015	2016	2017	2018	2019	2020
	посевов								
13.	Внесение минеральных удобрений	тн. д.в.	1475	1720	1720	1750	1800	1800	1800
14.	Внесение минеральных удобрений на 1 гектар посевной площади	кг д.в.	22	24,7	25,0	25,0	25,5	25,5	25,5
15.	Производство скота и птицы на убой в хозяйствах всех категорий (в живом весе)	тыс. тонн	2933,6	2936	2823	2942	2944	2946	2948
16.	Производство молока в хозяйствах всех категорий	тыс. тонн	19317,8	19450	19550	19550	19600	19650	19700
17.	Прирост производственных мощностей по убою скота и его первичной переработке	тыс. тонн							
18.	Маточное поголовье овец и коз в сельскохозяйственных организациях, крестьянских (фермерских) хозяйствах, включая индивидуальных предпринимателей	тыс. голов	450	453	850	850	850	850	850
19.	Поголовье крупного рогатого скота	голов	1970	1980	2000	2000	2025	2075	2075

№ п/п	Наименование целевого индикатора	Единица измерения	Значение целевого индикатора по годам						
			2014	2015	2016	2017	2018	2019	2020
	того скота специализированных мясных пород и помесного скота, полученного от скрещивания со специализированными мясными породами, в сельскохозяйственных организациях, крестьянских фермерских хозяйствах, включая индивидуальных предпринимателей								
20.	Объемы приобретения новой техники сельскохозяйственными товаропроизводителями всех форм собственности (включая ЛПХ):								
	тракторы	штук	20	14	21	21	21	21	21
	зерноуборочные комбайны	штук	5	2	5	5	5	5	5
	кормоуборочные комбайны	штук	1	1	1	1	1	1	1

№ п/п	Наименование целевого индикатора	Единица измерения	Значение целевого индикатора по годам						
			2014	2015	2016	2017	2018	2019	2020
21.	Энергообеспеченность сельскохозяйственных организаций на 100 га посевной площади	лошадиные силы	131	137	138	138	138	138	138